

ホワイトニング

汚れたり、変色してしまった歯を白くすることができます。

最近、口元を意識したり、歯を白くしたいという人が増えてきています。あきらめていた歯の黄ばみやよごれも、その内容に応じた治療法で本来の美しい白い歯を取り戻すことができます。

歯を削らずに白くする方法

方法1 歯の表面のよごれをペーストで磨いて取り除く



研磨材で汚れた歯を磨く

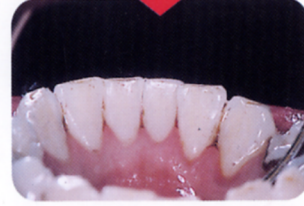


クリーニング(研磨)

方法2 歯面清掃器で多量に沈着したよごれやヤニを取り除く

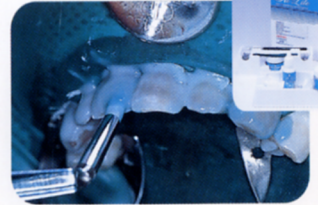


パウダーを水とエアで吹き付ける



クリーニング(器械清掃)

方法3 歯を漂白する



歯面に漂白剤を塗り、光を当てて白くする

※上の歯のみ処置



※漂白は症例や個人差により、その効果に差があります。

ブリーチング(漂白)
自費診療

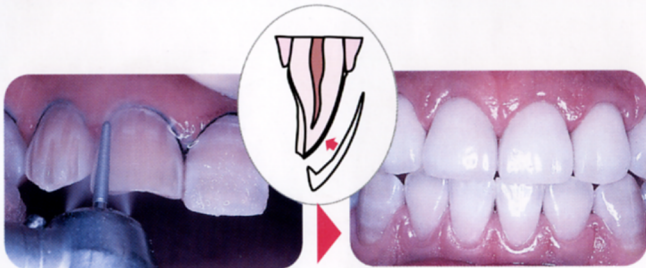
それでもダメなら...

こんな方法も!

歯を削って白くする方法

詰め物で回復できないほど大きな虫歯を修復する場合や、すき歯など、軽度の歯並び不正を修復する場合にも多用します。

方法1 歯の表面に白い薄片を貼る




①歯の表面を薄く削り取る。 ②薄くて白い板状のものを歯の表面に貼り合わせる。

※軽い歯並び不正などの修復にも使います。

ラミネートベニア
自費診療

方法2 代替りの白い歯をかぶせる



①歯の表面を全体的に削り取る。 ②代替りになる白い歯を上からかぶせる。

※虫歯の大きい場合などの修復にも使います。

前装冠硬質レジン・メタルボンドポーセレン
保険または自費診療 自費診療